

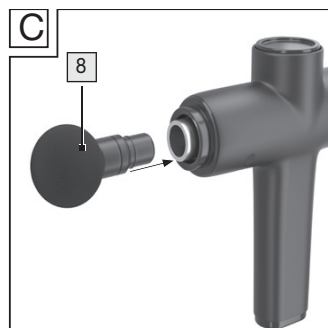
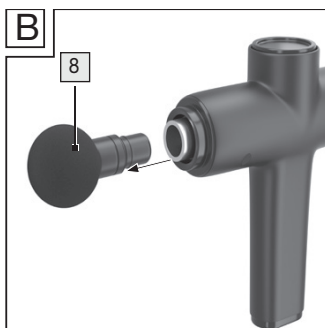
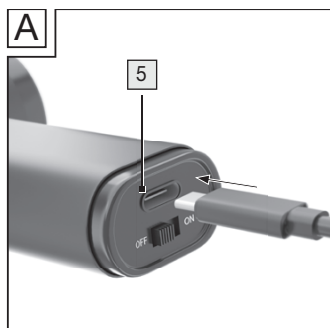
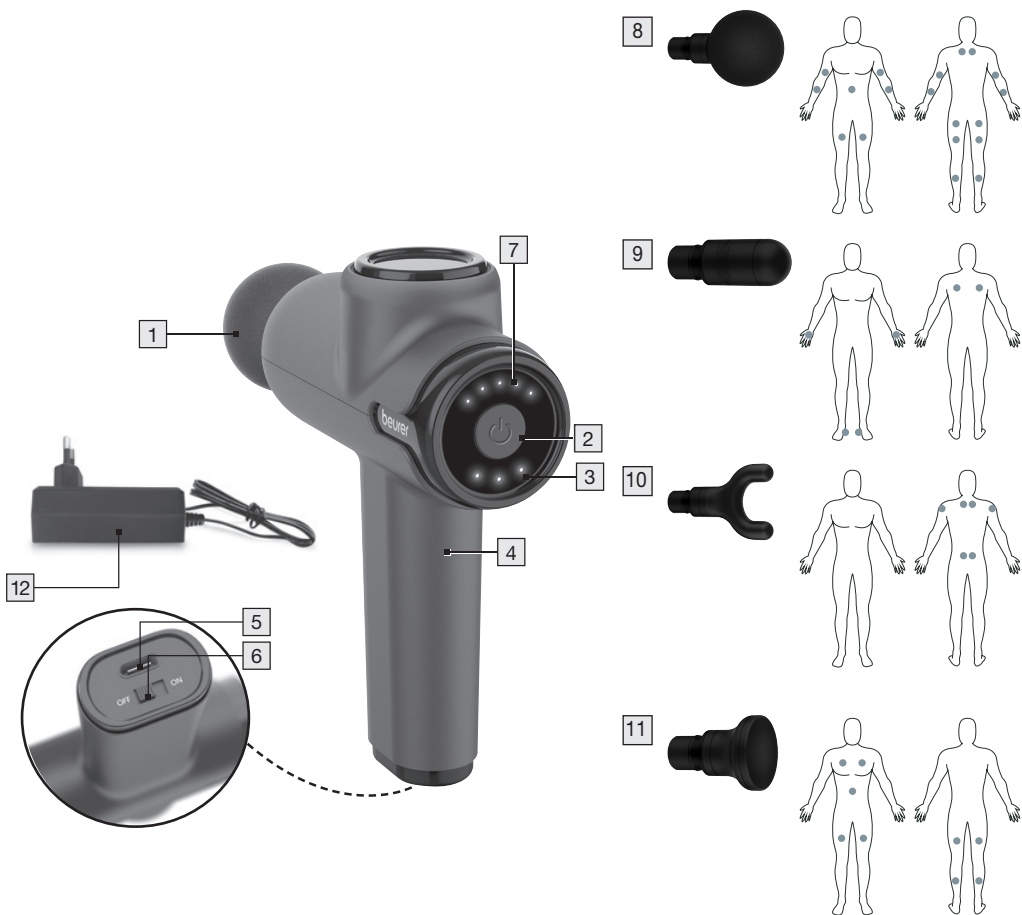
beurer

MG 99 Massage Gun “Compact”



EL Συσκευή μασάζ μυών και ιστών
Οδηγίες χρήσης 2

CE





Διαβάστε προσεκτικά αυτές τις οδηγίες χρήσης, φυλάξτε τις για μελλοντική χρήση, διαθέστε τις και σε άλλους χρήστες και τηρήστε τις υποδείξεις.

Πίνακας περιεχομένων

1. ΠΑΡΑΔΟΤΕΟΣ ΕΞΟΠΛΙΣΜΟΣ	3
2. ΠΡΟΕΙΔΟΠΟΙΗΤΙΚΕΣ ΥΠΟΔΕΙΞΕΙΣ ΚΑΙ ΥΠΟΔΕΙΞΕΙΣ ΑΣΦΑΛΕΙΑΣ	4
3. ΕΠΕΞΗΓΗΣΗ ΣΥΜΒΟΛΩΝ	6
4. ΠΕΡΙΓΡΑΦΗ ΣΥΣΚΕΥΗΣ	8
5. ΧΡΗΣΗ.....	8
6. ΚΑΘΑΡΙΣΜΟΣ ΚΑΙ ΦΡΟΝΤΙΔΑ	10
7. ΤΙ ΝΑ ΚΑΝΩ ΣΕ ΠΕΡΙΠΤΩΣΗ ΠΟΥ ΕΜΦΑΝΙΣΤΟΥΝ ΠΡΟΒΛΗΜΑΤΑ;.....	10
8. ΑΠΟΡΡΙΨΗ	10
9. ΤΕΧΝΙΚΑ ΣΤΟΙΧΕΙΑ	11
10. ΕΓΓΥΗΣΗ/ΣΕΡΒΙΣ	11

1. ΠΑΡΑΔΟΤΕΟΣ ΕΞΟΠΛΙΣΜΟΣ

Ελέγξτε τον παραδοτέο εξοπλισμό για να βεβαιωθείτε ότι το χαρτοκιβώτιο μεταφοράς είναι άθικτο και το περιεχόμενο πλήρες. Πριν από τη χρήση πρέπει να βεβαιώνετε ότι η συσκευή μασάζ μυών και ιστών και τα εξαρτήματα δεν παρουσιάζουν εμφανείς φθορές.

- 1 συσκευή μασάζ μυών και ιστών
- 4 εξαρτήματα
- 1 τροφοδοτικό
- 1 αντίτυπο από τις παρούσες οδηγίες χρήσης
- 1 φυλλάδιο εγγύησης

2. ΠΡΟΕΙΔΟΠΟΙΗΤΙΚΕΣ ΥΠΟΔΕΙΞΕΙΣ ΚΑΙ ΥΠΟΔΕΙΞΕΙΣ ΑΣΦΑΛΕΙΑΣ

ΠΡΟΕΙΔΟΠΟΙΗΣΗ

- Η συσκευή προορίζεται μόνο για οικιακή/ιδιωτική και όχι για εμπορική χρήση.
- Αυτή η συσκευή μπορεί να χρησιμοποιείται από παιδιά ηλικίας 8 ετών και άνω, καθώς και από άτομα με μειωμένες σωματικές, αισθητηριακές ή πνευματικές ικανότητες ή έλλειψη πείρας και γνώσεων, όταν επιβλέπονται ή έχουν εκπαιδευτεί σε σχέση με την ασφαλή χρήση της συσκευής και κατανοούν τους κινδύνους που απορρέουν από αυτήν.
- Μην αφήνετε τα παιδιά να παίζουν με τη συσκευή.
- Ο καθαρισμός και η συντήρηση δεν πρέπει να εκτελούνται από παιδιά χωρίς εποπτεία.
- Εάν το καλώδιο τροφοδοσίας της συσκευής είναι κατεστραμμένο, πρέπει να απορριφθεί. Εάν δεν μπορεί να αφαιρεθεί, πρέπει να απορριφθεί ολόκληρη η συσκευή.
- Σε καμία περίπτωση δεν επιτρέπεται να ανοίξετε ή να επισκευάσετε τη συσκευή, καθώς παύει να εξασφαλίζεται η απρόσκοπτη λειτουργία της. Σε περίπτωση μη συμμόρφωσης με τα ανωτέρω, παύει να ισχύει η εγγύηση.
- Μην εισάγετε αντικείμενα στα ανοίγματα της συσκευής και μην τοποθετείτε τίποτα στα κινούμενα μέρη. Βεβαιωθείτε ότι τα κινούμενα μέρη μπορούν να κινούνται ανεμπόδιστα ανά πάσα στιγμή.
- Μην πιέζετε ή τοποθετείτε οποιοδήποτε μέρος του σώματος, ιδιαίτερα τα δάχτυλά σας, ανάμεσα στα κινούμενα μέρη της συσκευής του μασάζ ή στα σημεία σύνδεσής τους με τη συσκευή.

Ενδεδειγμένη χρήση

ΠΡΟΕΙΔΟΠΟΙΗΣΗ

Χρησιμοποιείτε τη συσκευή μασάζ μυών και ιστών αποκλειστικά με τα εξαρτήματα που περιλαμβάνονται στον παραδοτέο εξοπλισμό. Η συσκευή μασάζ μυών και ιστών και τα εξαρτήματα δεν είναι ιατρικές συσκευές, αλλά όργανα θεραπείας με μασάζ. Η συσκευή μασάζ μυών και ιστών προορίζεται μόνο για ίδια χρήση, όχι για ιατρική ή εμπορική χρήση. Η συσκευή επιτρέπεται να χρησιμοποιείται μόνο για τον σκοπό για τον οποίο σχεδιάστηκε και με τον τρόπο που αναφέρεται σε αυτές τις οδηγίες χρήσης. Οποιαδήποτε μη ενδεδειγμένη χρήση μπορεί να είναι επικίνδυνη. Ο κατασκευαστής δεν ευθύνεται για ζημιές που προκλήθηκαν από μη ενδεδειγμένη ή λανθασμένη χρήση. Μη χρησιμοποιείτε τη συσκευή μασάζ μυών και ιστών αν ισχύουν για σας μία ή περισσότερες από τις ακόλουθες υποδείξεις ασφαλείας. Σε περίπτωση που δεν είσατε βέβαιοι αν η συσκευή μασάζ μυών και ιστών είναι κατάλληλη για εσάς, ρωτήστε τον γιατρό σας.

Μη χρησιμοποιείτε τη συσκευή:

- σε περίπτωση μεταβολής, λόγω ασθένειας ή τραυματισμού, στην περιοχή του σώματος όπου πρόκειται να γίνει μασάζ (π.χ. δισκοπάθεια, ανοιχτή πληγή).
- αν έχετε βηματοδότη.
- για μασάζ στην περιοχή της καρδιάς.
- σε καμία περίπτωση σε πρησμένα, καμένα, ερεθισμένα ή τραυματισμένα μέρη του δέρματος και του σώματος.
- σε περίπτωση ρήξεων, τριχοειδών αγγείων, κισμών, ακμής, ευρυαγγείας, έρπη ή άλλων δερματικών παθήσεων.
- κατά την εγκυμοσύνη.
- στο κεφάλι ή στο πρόσωπο (π.χ. στα μάτια), στο λάρυγγα, στην ευαίσθητη περιοχή ή άλλα ιδιαίτερα ευαίσθητα μέρη του σώματος.
- στη σπονδυλική στήλη και απευθείας στα οστά.
- κατά τον ύπνο.
- σε ζώα.
- μετά τη λήψη φαρμάκων ή οινοπνεύματος (περιορισμένη αισθητική αντίληψη!).
- σε οχήματα.

Πριν από τη χρήση της συσκευής ρωτήστε τον γιατρό σας, κυρίως

- αν πάσχετε από μία σοβαρή ασθένεια,
- αν χρησιμοποιείτε βηματοδότη, εμφυτεύματα ή άλλα βοηθητικά μέσα,
- σε περίπτωση θρομβώσεων,
- αν πάσχετε από διαβήτη,
- αν υποφέρετε από πόνους από αδιευκρίνιστη αιτία.



⚠️ ΠΡΟΕΙΔΟΠΟΙΗΣΗ

- Κρατήστε τη συσκευασία μακριά από τα παιδιά. Υπάρχει κίνδυνος ασφυξίας!
- Κρατήστε τα εξαρτήματα μακριά από τα παιδιά. Υπάρχει κίνδυνος ασφυξίας!
- Βεβαιωθείτε ότι η συσκευή δεν έρχεται σε επαφή με νερό ή άλλα υγρά.
- Σε καμία περίπτωση μην πιάνετε μια συσκευή που έχει πέσει στο νερό.
- Τα παιδιά πρέπει να επιβλέπονται όταν χρησιμοποιούν τη συσκευή.
- Σε περίπτωση μη ενδεδειγμένης χρήσης ή χρήσης αντίθετης με τις παρούσες οδηγίες χρήσης, υπάρχει υπό ορισμένες συνθήκες κίνδυνος πυρκαγιάς!

Λειτουργείτε γι' αυτό τη συσκευή

- ποτέ χωρίς επίβλεψη, ιδίως όταν υπάρχουν παιδιά κοντά,
- ποτέ κάτω από κάλυμμα, όπως π.χ. κουβέρτα, μαξιλάρι ...,
- ποτέ κοντά σε βενζίνη ή άλλα εύφλεκτα υλικά.
- μόνο σε στεγνούς εσωτερικούς χώρους (π.χ. σε καμία περίπτωση σε μπανιέρα ή σάουνα).

⚠️ ΠΡΟΣΟΧΗ

- Πριν από τη χρήση πρέπει να βεβαιώνεστε ότι η συσκευή και τα εξαρτήματα δεν παρουσιάζουν εμφανείς φθορές. Σε περίπτωση αμφιβολίας, μη χρησιμοποιήσετε τη συσκευή και επικοινωνήστε με τον έμπορο λιανικής ή τη διεύθυνση Εξυπηρέτησης Πελατών.
- Σε καμία περίπτωση μην ανοίξετε το περίβλημα.
- Διατηρείτε τη συσκευή μακριά από αιχμηρά ή κοφτερά αντικείμενα.
- Εάν η συσκευή έχει πέσει ή έχει υποστεί άλλου είδους ζημιές, δεν επιτρέπεται πλέον να χρησιμοποιείται.

- Απενεργοποιείτε τη συσκευή ύστερα από κάθε χρήση και πριν από κάθε καθαρισμό.
- Μη χρησιμοποιείτε τη συσκευή για πάνω από 15 λεπτά (Κίνδυνος υπερθέρμανσης). Αφήνετε τη συσκευή να κρυώσει τουλάχιστον 15 λεπτά πριν την χρησιμοποιήσετε ξανά.
- Χρησιμοποιείτε τη συσκευή μόνο με τα παρελκόμενα που παρέχονται.
- Προστατεύετε τη συσκευή και τα εξαρτήματα από χτυπήματα, σκόνη, χημικές ουσίες, έντονες διακυμάνσεις της θερμοκρασίας, ηλεκτρομαγνητικά πεδία και πολύ κοντινές πηγές θερμότητας (σόμπες, θερμαντήρες).

ΠΡΟΕΙΔΟΠΟΙΗΣΗ

Επισκευή

- Σε καμία περίπτωση μην προσπαθήσετε να επισκευάσετε μόνοι σας τη συσκευή!
- Επισκευές σε ηλεκτρικές συσκευές πρέπει να πραγματοποιούνται μόνο από ειδικούς. Σε καμία περίπτωση δεν επιτρέπεται να ανοίξετε ή να επισκευάσετε εσείς οι ίδιοι τη συσκευή, διότι τότε δεν εξασφαλίζεται πλέον η απρόσκοπτη λειτουργία. Εξαιτίας ακατάλληλων επισκευών μπορεί να προκληθούν σημαντικοί κίνδυνοι για τον χρήστη. Για επισκευές απευθυνθείτε στην υπηρεσία εξυπηρέτησης πελατών ή σε εξουσιοδοτημένο αντιπρόσωπο. Σε περίπτωση μη συμμόρφωσης με τα ανωτέρω, παύει να ισχύει η εγγύηση.



ΠΡΟΕΙΔΟΠΟΙΗΣΗ






















Υποδείξεις για τον χειρισμό των επαναφορτιζόμενων μπαταριών

- Εάν έλθει σε επαφή υγρό μπαταρίας με το δέρμα ή τα μάτια, ξεπλύνετε αμέσως με άφθονο νερό τα σημεία που επλήγησαν και συμβουλευθείτε αμέσως γιατρό.
- Κίνδυνος κατάποσης! Μικρά παιδιά μπορεί να καταπιούν επαναφορτιζόμενες μπαταρίες και να πνιγούν. Για αυτό φυλάσσετε τις επαναφορτιζόμενες μπαταρίες σε μέρος μακριά από τα παιδιά!
- Αν η επαναφορτιζόμενη μπαταρία παρουσιάσει διαρροή, φορέστε γάντια προστασίας, για να απορρίψετε τη συσκευή.
- Προστατεύετε τις επαναφορτιζόμενες μπαταρίες από υπερβολική θερμότητα.
- Κίνδυνος έκρηξης! Μη ρίχνετε τις επαναφορτιζόμενες μπαταρίες στη φωτιά.
- Μην αποσυναρμολογείτε, ανοίγετε ή τεμαχίζετε τις επαναφορτιζόμενες μπαταρίες.
- Να χρησιμοποιείτε μόνο τους αναφερόμενους στις οδηγίες χρήσης φορτιστές.
- Φορτίζετε τη συσκευή μόνο με το παραδιδόμενο τροφοδοτικό.
- Φορτίζετε την επαναφορτιζόμενη μπαταρία τουλάχιστον 2 φορές τον χρόνο πλήρως, για να έχετε μια κατά το δυνατό μεγάλη διάρκεια ζωής της επαναφορτιζόμενης μπαταρίας.
- Προηγουμένως απενεργοποιείτε πάντα τη συσκευή για τη φόρτιση.
- Οι επαναφορτιζόμενες μπαταρίες πρέπει να φορτίζονται πριν τη χρήση κατά τον προβλεπόμενο τρόπο. Πρέπει πάντα να τηρούνται οι υποδείξεις του κατασκευαστή, καθώς και τα τεχνικά στοιχεία για τη σωστή φόρτιση, τα οποία περιέχονται σε αυτές τις οδηγίες χρήσης.

3. ΕΠΕΞΗΓΗΣΗ ΣΥΜΒΟΛΩΝ

Τα ακόλουθα σύμβολα που χρησιμοποιούνται στη συσκευή, εμφανίζονται στις οδηγίες χρήσης, στη συσκευασία και στην ετικέτα με τις προδιαγραφές της συσκευής:

	<p>ΠΡΟΕΙΔΟΠΟΙΗΣΗ Προειδοποιητική υπόδειξη για κινδύνους τραυματισμού ή κινδύνους για την υγεία σας.</p>		<p>Κατασκευαστής</p>
--	---	---	----------------------

	ΠΡΟΣΟΧΗ Σημείωση ασφαλείας για πιθανές ζημιές στη συσκευή/στα παρελκόμενα.		Σήμανση CE Αυτό το προϊόν πληροί τις απαιτήσεις των ισχυουσών ευρωπαϊκών και εθνικών οδηγιών.
	Υπόδειξη Υπόδειξη για σημαντικές πληροφορίες.		United Kingdom Conformity Assessed Mark
	Χρήση μόνο σε κλειστός χώρο.		Τα προϊόντα ανταποκρίνονται αποδεδειγμένα στις απαιτήσεις του συνόλου των τεχνικών κανόνων της Ευρασιατικής Οικονομικής Ένωσης.
	Προσοχή στις οδηγίες χρήσης		Ενεργειακή απόδοση επίπεδο 6
	Μη χρησιμοποιείτε τη συσκευή μασάζ μυών και ιστών σε περίπτωση εμφυτευμένων ηλεκτρικών συσκευών (όπως π.χ. βηματοδότες)		Πολικότητα σύνδεσης συνεχούς ρεύματος
	Πράσινη τελεία: Διπλό σύστημα διάθεσης Γερμανία	IP 20	Με προστασία από στερεά ξένα σώματα, με διάμετρο μεγαλύτερη από 12,5 mm
	Σήμανση για τον προσδιορισμό του υλικού συσκευασίας. A = Σύντηξη υλικού, B = Αριθμός υλικού: 1-6 = Πλαστικά, 20-22 = Χαρτί και χαρτόνι		Μετασχηματιστής τροφοδοσίας ρεύματος
	Συσκευή της κατηγορίας προστασίας 2		Μετασχηματιστής απομόνωσης ασφαλείας, με προστασία από βραχυκύκλωμα
	Απορρίψτε τη συσκευή σύμφωνα με την οδηγία της ΕΚ σχετικά με τα απόβλητα ειδών ηλεκτρικού και ηλεκτρονικού εξοπλισμού WEEE (Waste Electrical and Electronic Equipment)	$t_a=40\text{ }^{\circ}\text{C}$	Όνομαστική θερμοκρασία περιβάλλοντος Μέγιστη θερμοκρασία λειτουργίας
	Μην απορρίπτετε στα οικιακά απορρίμματα τις μπαταρίες που περιέχουν βλαβερά υλικά		Μην χρησιμοποιείτε το τροφοδοτικό, εάν έχει υποστεί ζημιά το βύσμα.
	Συνεχές ρεύμα/τάση		Διαχωρίστε το προϊόν και τα εξαρτήματα συσκευασίας και απορρίψτε τα σύμφωνα με τους τοπικούς κανονισμούς.
	Σύμβολο εισαγωγέα		

4. ΠΕΡΙΓΡΑΦΗ ΣΥΣΚΕΥΗΣ

4.1 Συσκευή μασάζ μυών και ιστών

Τα αντίστοιχα σχέδια απεικονίζονται στη σελίδα 2.

- 1** **Εξάρτημα**
Επιλογή ανάμεσα σε 4 διαφορετικά εξαρτήματα
- 2** **Πλήκτρο ON/OFF / βαθμίδα έντασης**
- 3** **Ένδειξη στάθμης επαναφορτιζόμενης μπαταρίας (3 LED)**
3 LED = Επίπεδο μπαταρίας 100%
2 LED = Επίπεδο μπαταρίας 70%
1 LED = Επίπεδο μπαταρίας 30%
- 4** **Λαβή συγκράτησης**
- 5** **Σύνδεση για το τροφοδοτικό**
- 6** **Διακόπτης ON/OFF**
- 7** **Ένδειξη βαθμίδας έντασης LED**
5 LED, ξεκινώντας από αριστερά προς τα δεξιά

4.2 Εξαρτήματα

- 8** **Σφαιρική κεφαλή**
Ενδείκνυται ιδιαίτερα για περιοχές μεγάλης επιφάνειας, μεγάλες ομάδες μυών (π.χ. άνω βραχίονας, γάμπα, κ.λπ.).
- 9** **Σπιράλ κεφαλή**
Ενδείκνυται ιδιαίτερα για βαθύτερους μυϊκούς ιστούς και σημειακό μασάζ (π.χ. του κάτω μέρους του πέλματος).
- 10** **Κεφαλή σχήματος U**
Κατάλληλη για βαθύτερους μυϊκούς ιστούς στην περιοχή της κάτω πλάτης (εξαιρείται η σπονδυλική στήλη) ή του αχίλλειου τένοντα.
- 11** **Επίπεδη κεφαλή**
Ενδείκνυται ιδιαίτερα για περιοχές μεγάλης επιφάνειας σε όλο το σώμα (π.χ. μηροί).
- 12** **Τροφοδοτικό**

5. ΧΡΗΣΗ

5.1 Θέση σε λειτουργία

Υπόδειξη

Το μασάζ πρέπει να γίνεται αισθητό κάθε στιγμή ως ευχάριστο. Η εμφάνιση ελαφρών αιματωμάτων είναι ένα θετικό αποτέλεσμα της θεραπείας και πολύ πιθανό, διότι με τη χρήση της συσκευής ενισχύεται στοχευμένα η κυκλοφορία του αίματος. Επίσης, είναι πιθανό να εμφανιστούν ερυθρότητες στο δέρμα. Σε περίπτωση που εμφανιστεί υπερβολικός ερεθισμός στο δέρμα, σταματήστε τη χρήση της συσκευής και συμβουλευτείτε γιατρό. Ανάλογα με το μέγεθος της μυϊκής έντασης, συνιστάται για την επιθυμητή περιοχή (αυχένας, ώμοι, πλάτη, χέρια, γλουτοί ή πόδια) μια διάρκεια χρήσης περί. 10 λεπτών.

Προτού θέσετε για πρώτη φορά τη συσκευή μασάζ μυών και ιστών σε λειτουργία, πρέπει να την φορτίσετε για τουλάχιστον 3,5 ώρες. Για τον σκοπό αυτό ακολουθήστε την εξής διαδικασία:

1. Αφαιρέστε όλο το υλικό συσκευασίας από τη συσκευή
2. Συνδέστε το συνοδευτικό τροφοδοτικό με τη συσκευή μασάζ μυών και ιστών. Η υποδοχή σύνδεσης για το τροφοδοτικό βρίσκεται στην κάτω πλευρά της λαβής συγκράτησης **[A]**.
3. Στη συνέχεια, συνδέστε το τροφοδοτικό σε μια κατάλληλη πρίζα. Η ένδειξη στάθμης επαναφορτιζόμενης μπαταρίας **[3]** δείχνει την τρέχουσα στάθμη της επαναφορτιζόμενης μπαταρίας.
4. Κατά τη διάρκεια της διαδικασίας φόρτισης αναβοσβήνει η LED του τρέχοντος επιπέδου μπαταρίας. Μόλις φορτιστεί η συσκευή μασάζ μυών και ιστών πλήρως, ανάβουν και οι 3 λυχνίες LED διαρκώς. Μετά από κάθε πλήρη φόρτιση, η συσκευή μπορεί να χρησιμοποιηθεί για περίπου 5 ώρες. Μόλις αρχίσει να αναβοσβήνει η αριστερή λυχνία LED της ένδειξης στάθμης επαναφορτιζόμενης μπαταρίας, πρέπει να φορτίσετε τη συσκευή, διαφορετικά η συσκευή απενεργοποιείται αυτόματα.

5.2 Επιλογή / Αλλαγή εξαρτημάτων

Επιλέξτε το κατάλληλο εξάρτημα πριν ξεκινήσετε με το μασάζ.

Για να αλλάξετε ένα εξάρτημα, ενεργείτε ως εξής:

1. Τραβήξτε το σχετικό εξάρτημα οριζόντια έξω από τη συσκευή μασάζ μυών και ιστών. **[B]**
2. Ωθήστε το εξάρτημα που επιθυμείτε με δύναμη στη συσκευή μασάζ μυών και ιστών, μέχρι να κλειδώσει καλά **[C]**.

5.3 Ενεργοποίηση / Επιλογή επιπέδου δόνησης

i Υπόδειξη

Η συσκευή μασάζ μυών και ιστών διαθέτει λειτουργία αυτόματης απενεργοποίησης. Αυτό σημαίνει ότι η συσκευή μασάζ μυών και ιστών απενεργοποιείται αυτομάτως μετά από μια χρήση περ. 10 λεπτών.

1. Ωθήστε τον διακόπτη ON/OFF **[6]** στην κάτω πλευρά της λαβής συγκράτησης **[4]** στη θέση «ON». Οι LED της ένδειξης στάθμης επαναφορτιζόμενης μπαταρίας **[3]** αρχίζουν να ανάβουν.
2. Πιέστε το πλήκτρο ON/OFF **[2]**, για να ενεργοποιήσετε τη συσκευή. Η αριστερή LED της ένδειξης βαθμίδας έντασης **[7]** αρχίζει να ανάβει. Το μασάζ ξεκινά στη βαθμίδα έντασης 1.
3. Για να κάνετε εναλλαγή μεταξύ των πέντε βαθμίδων έντασης, πατήστε σύντομα το πλήκτρο ON/OFF **[2]**:
βαθμίδα έντασης 1: περ. 1800 σ.α.λ./30 Hz
βαθμίδα έντασης 2: περ. 2100 σ.α.λ./35 Hz
βαθμίδα έντασης 3: περ. 2400 σ.α.λ./40 Hz
βαθμίδα έντασης 4: περ. 2700 σ.α.λ./45 Hz
βαθμίδα έντασης 5: περ. 3000 σ.α.λ./50 Hz
4. Μπορείτε ανά πάσα στιγμή να απενεργοποιήσετε τη συσκευή κατά τη διάρκεια της χρήσης πατώντας συνεχόμενα το πλήκτρο ON/OFF (περ. 2 δευτερόλεπτα). Εάν πατήσετε εκ νέου στην πέμπτη βαθμίδα έντασης το πλήκτρο ON/OFF **[2]**, η συσκευή απενεργοποιείται. Η συσκευή βρίσκεται σε λειτουργία αναμονής.
5. Ωθήστε μετά τη χρήση τον διακόπτη ON/OFF **[6]** στην κάτω πλευρά της λαβής συγκράτησης **[4]** στη θέση «OFF». Η συσκευή είναι εντελώς απενεργοποιημένη.

Υπόδειξη: Αν η συσκευή σταματήσει κατά τη διάρκεια της χρήσης, αυτό μπορεί να οφείλεται σε άσκηση υπερβολικής πίεσης. Για αυτό προσέχετε να μην ασκείτε μεγάλη πίεση κατά τη χρήση επάνω στη συσκευή.

6. ΚΑΘΑΡΙΣΜΟΣ ΚΑΙ ΦΡΟΝΤΙΔΑ

Καθαρισμός

ΠΡΟΕΙΔΟΠΟΙΗΣΗ

- Απενεργοποιήστε τη συσκευή πριν από κάθε καθαρισμό.
- Ποτέ μην πλένετε τη συσκευή στο πλυντήριο πιάτων.
- Καθαρίζετε τη συσκευή μόνο με ένα ελαφρά βρεγμένο πανί και ένα μη δραστικό καθαριστικό. Για έναν υγιεινό καθαρισμό, καθαρίστε τα εξαρτήματα **11** / **8** / **9** / **10** με νερό και ένα μη δραστικό καθαριστικό.
- Καθαρίζετε τη συσκευή μόνο με τον τρόπο που αναφέρεται. Δεν επιτρέπεται σε καμία περίπτωση να εισέλθει υγρό στη συσκευή.
- Προσέχετε κατά τη χρήση λαδιών μασάζ (συνιστώνται μόνο για το εξάρτημα **9** / **10** / **11**), ώστε να έχουν αφαιρεθεί πλήρως και καθαριστεί όλα τα κατάλοιπα.
- Χρησιμοποιήστε πάλι τη συσκευή και τα εξαρτήματα μόνο όταν όλα τα εξαρτήματα έχουν στεγνώσει εντελώς.

Φροντίδα

Αν δεν χρησιμοποιήσετε τη συσκευή μασάζ μυών και ιστών για μεγάλο χρονικό διάστημα, σας συνιστούμε να την αποθηκεύσετε στην αρχική της συσκευασία σε στεγνό περιβάλλον και χωρίς την απόθεση φορτίων επάνω στη συσκευή.

7. ΤΙ ΝΑ ΚΑΝΩ ΣΕ ΠΕΡΙΠΤΩΣΗ ΠΟΥ ΕΜΦΑΝΙΣΤΟΥΝ ΠΡΟΒΛΗΜΑΤΑ;

Πρόβλημα	Αντιμετώπιση
Η συσκευή μασάζ μυών και ιστών διακόπτει τη λειτουργία της κατά τη διάρκεια της χρήσης.	Προσέχετε να μην εξασκείτε μεγάλη πίεση κατά τη χρήση επάνω στη συσκευή μασάζ μυών και ιστών. Σε περίπτωση άσκησης υπερβολικής πίεσης η συσκευή διακόπτει τη λειτουργία της για λίγο.

8. ΑΠΟΡΡΙΨΗ

Απόρριψη επαναφορτιζόμενων μπαταριών

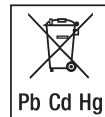
Οι μπαταρίες που έχουν χρησιμοποιηθεί και έχουν εκφορτιστεί πλήρως πρέπει να τοποθετούνται σε οικολογικούς κάδους με ειδική σήμανση ή στα σημεία συγκέντρωσης ειδικών απορριμμάτων ή να παραδίδονται σε εμπόρους ηλεκτρικών ειδών. Βάσει της ισχύουσας νομοθεσίας είστε υποχρεωμένοι να φροντίσετε για την απόρριψη των μπαταριών.

Αυτά τα σύμβολα βρίσκονται στις επαναφορτιζόμενες μπαταρίες που περιέχουν βλαβερές ουσίες:

Pb = Η μπαταρία περιέχει μόλυβδο,

Cd = Η μπαταρία περιέχει κάδμιο,

Hg = Η μπαταρία περιέχει υδράργυρο.



Οι ελαττωματικές ή χρησιμοποιημένες μπαταρίες πρέπει να ανακυκλώνονται σύμφωνα με την Οδηγία 2006/66/ΕΚ και τις τροποποιήσεις της. Επιστρέψτε τις μπαταρίες ή/και τη συσκευή μέσω των προσφερόμενων συστημάτων συλλογής.

Για λόγους προστασίας του περιβάλλοντος, η συσκευή στο τέλος της διάρκειας ζωής της δεν επιτρέπεται να απορρίπτεται μαζί με τα οικιακά απορρίμματα.

Η απόρριψη μπορεί να πραγματοποιηθεί μέσω κατάλληλων σημείων συλλογής στη χώρα σας. Απορρίψτε τη συσκευή σύμφωνα με την οδηγία της ΕΚ σχετικά με τα απόβλητα είδη ηλεκτρικού και ηλεκτρονικού εξοπλισμού - WEEE (Ανακύκλωση Αποβλήτων Ηλεκτρικού και Ηλεκτρονικού εξοπλισμού). Σε περίπτωση αποριών, απευθυνθείτε στην αρμόδια για την απόρριψη δημοτική υπηρεσία.



9. ΤΕΧΝΙΚΑ ΣΤΟΙΧΕΙΑ

Τάση τροφοδοσίας: Είσοδος Έξοδος	100-240 V~, 50/60 Hz, 0,4 A 5,0 V === 2,0 A, 10,0 W
Μέση αποδοτικότητα κατά τη λειτουργία	≥ 81,30 %
Κατανάλωση ρεύματος με μηδενικό φορτίο	≤ 0,082 W
Διαστάσεις	περ. 16,4 x 5,8 x 18,4 cm (χωρίς εξαρτήματα)
Βάρος	περ. 620 g (χωρίς εξαρτήματα, χωρίς προσαρμογέα)
Επαναφορτιζόμενη μπαταρία: Χωρητικότητα Ονομαστική τάση Ονομασία τύπου	2400 mAh 7,2 V Ιόντων - λιθίου

10. ΕΓΓΥΗΣΗ/ΣΕΡΒΙΣ

Περισσότερες πληροφορίες σχετικά με την εγγύηση και τους όρους εγγύησης μπορείτε να βρείτε στο συνοδευτικό φυλλάδιο εγγύησης.



Beurer GmbH • Söflinger Str. 218 • 89077 Ulm, Germany
www.beurer.com • www.beurer-healthguide.com



650.03_MG99_2023-03-17_05_IM2_BEU_EL